

Enviar um email com anexos (gmail)

No computador, através do navegador (por exemplo Chrome) acede à página www.google.pt



Clica em *gmail*

Pesquisa Google Sinto-me com sorte

2 Email ou telemóvel

Escreve aqui o teu endereço de correio (email) do *gmail*.

Esqueceu-se do email?

Este computador não é teu? Utilize o modo convidado para iniciar sessão de forma privada. [Saiba mais](#)

Cria conta

3 Seguinte

Clica aqui para escreveres a senha.

Português (Portugal) Ajuda Privacidade Termos

Nome do aluno

endereçoemail@gmail.com

4 Introduza a palavra-passe

Escreve aqui a senha/palavra passe da tua conta de email.

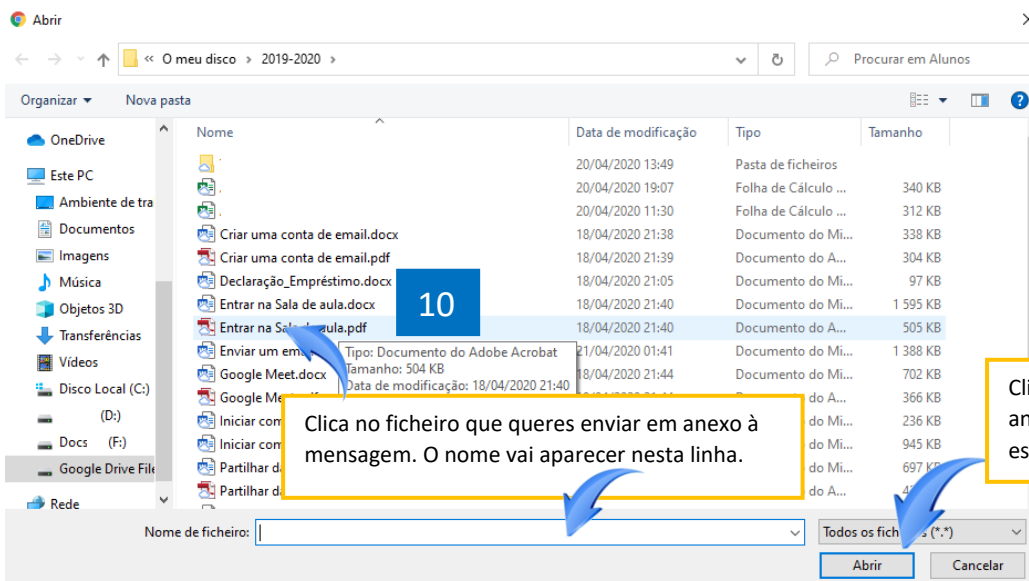
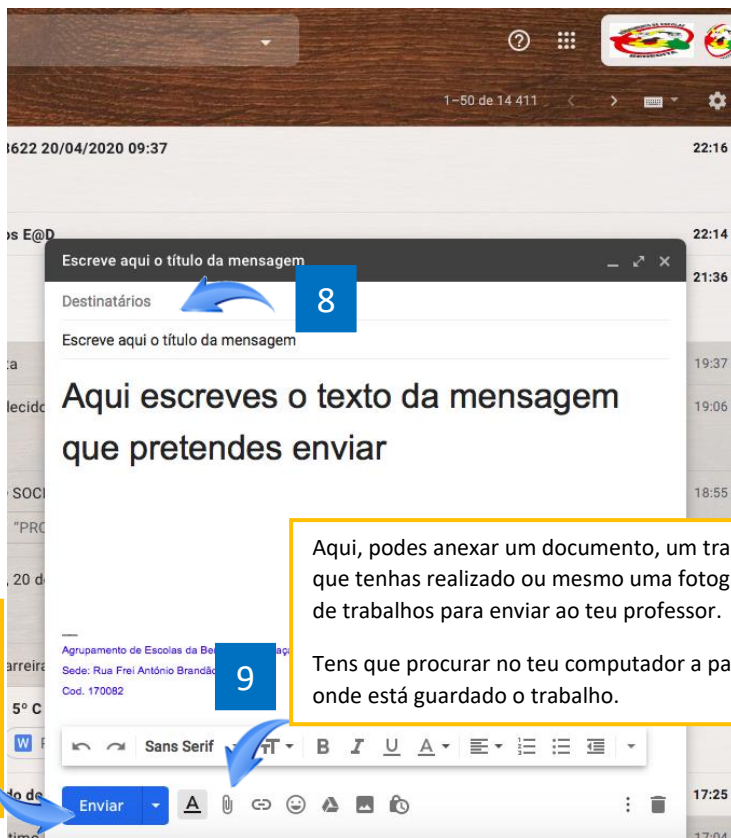
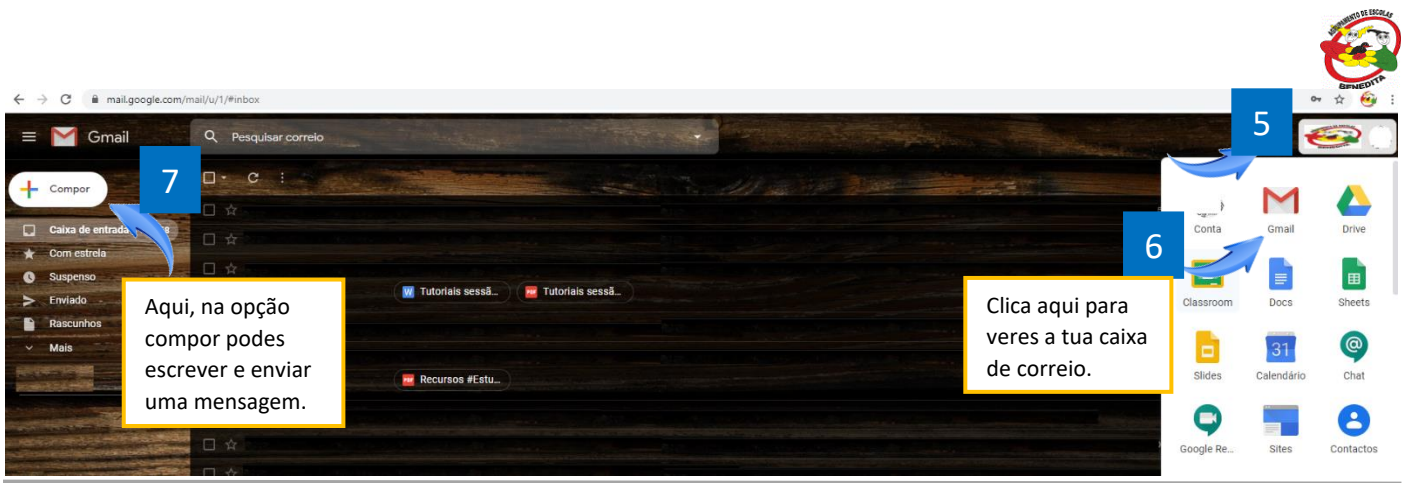
Esqueceu-se da palavra-passe?

Clica aqui para entrares na tua conta de email.

5 Seguinte

Português (Portugal) Ajuda Privacidade Termos

ATENÇÃO: Quando desligas o navegador (por exemplo o Chrome) a tua conta fica ligada. Deves sempre sair no final de concluíres as tuas tarefas.



Atenção: Podes enviar mais do que um anexo, basta repetires os passos 9, 10 e 11.