


Entrar na sala de aula (Classroom)

No computador, através do navegador (por exemplo Chrome) acede à página www.google.pt



Clica em *gmail*

Pesquisa Google Sinto-me com sorte

Google
Iniciar sessão
Continuar para o Gmail

2 Email ou telemóvel

Esqueceu-se do email?

Este computador não é teu? Utilize o modo convidado para iniciar sessão de forma privada. [Saiba mais](#)

Criar conta

Seguinte

3

Clica aqui para escreveres a senha.

Português (Portugal) Ajuda Privacidade Termos

Google
Nome do aluno
endereçoemail@gmail.com

4 Introduza a palavra-passe

Esqueceu-se da palavra-passe?

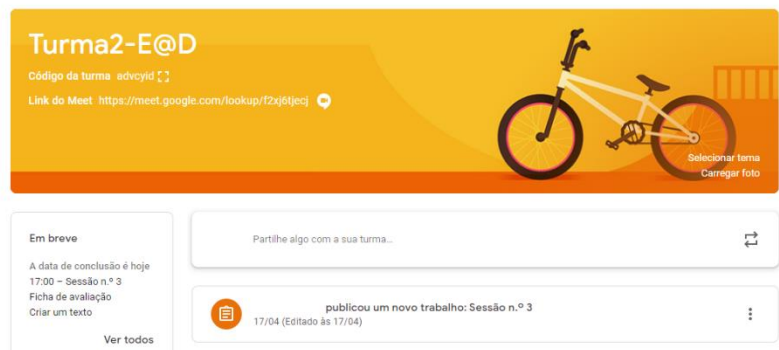
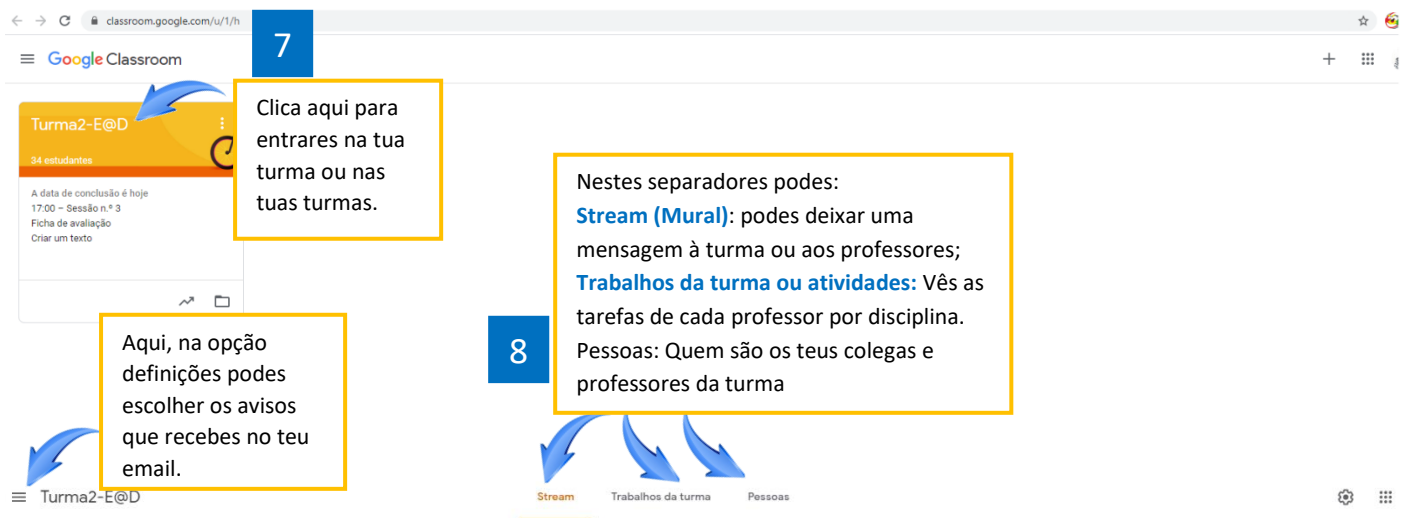
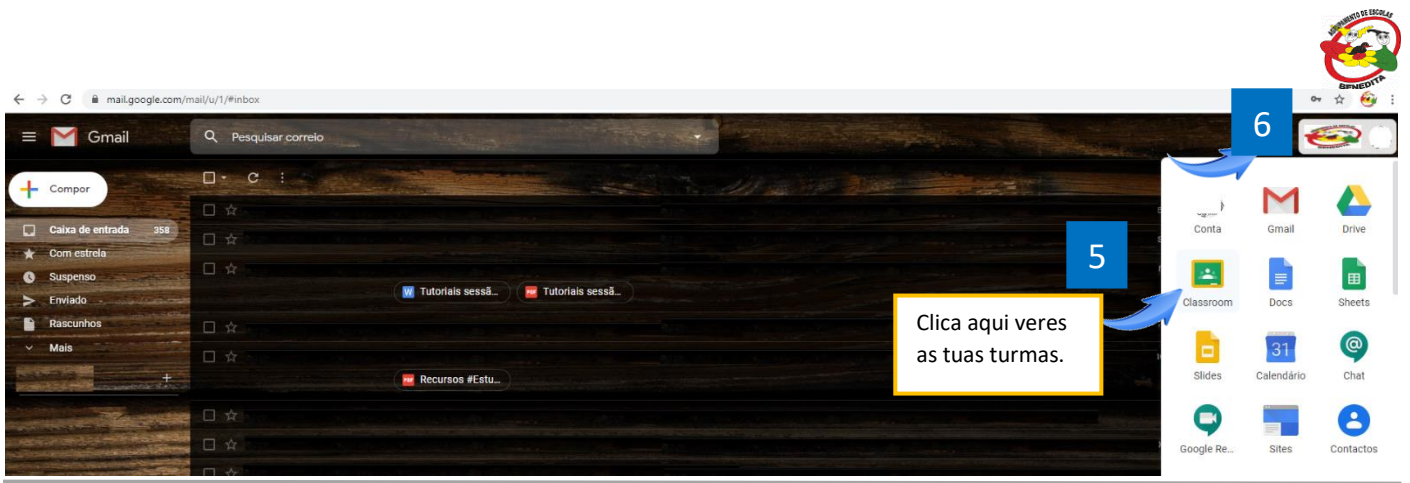
Seguinte

5

Clica aqui para entrares na tua conta de email.

Português (Portugal) Ajuda Privacidade Termos

ATENÇÃO: Quando desligas o navegador (por exemplo o Chrome) a tua conta fica ligada. Deves sempre sair no final de concluíres as tuas tarefas.



No Tablet ou Smartphone debes ter a configurada a conta que utilizas (ver o tutorial da conta num tablet/Smartphone) e instalar a aplicação Google Classroom seguindo estes 3 passos:

